





SIRDARYO VILOYATINING TASHQI SAVDO AYLANMASI



*(2021- yil yanvar-oktabr oyi
uchun dastlabki ma'lumot)*

Sirdaryo iqtisodiyotini rivojlantirish strategiyasi diversifikatsiyalangan va raqobatbardosh iqtisodiyotni yaratishga, innovatsion texnologiyalar va bozorni boshqarishning yangi usullaridan foydalangan holda milliy resurslardan maksimal darajada foydalanishga yo'naltirilgan. Viloyatning tashqi iqtisodiy faoliyati, xususan, tashqi savdo sohasida amalga oshirilayotgan islohotlarning pirovard natijasi aholining turmush darajasiga bevosita o'z ta'sirini o'tkazadi.

2021- yilning yanvar-oktabr oyi yakuni bilan viloyatning tashqi savdo aylanmasi (matnda TSA) **562,5** mln. AQSh dollarini tashkil etib, 2020- yilga nisbatan **96,1** mln. AQSh dollariga yoki **20,6** % ga ko'paydi.



TASHQI SAVDO AYLANMASI VA BALANSI

(yanvar-oktabr, ming. AQSh dollari)

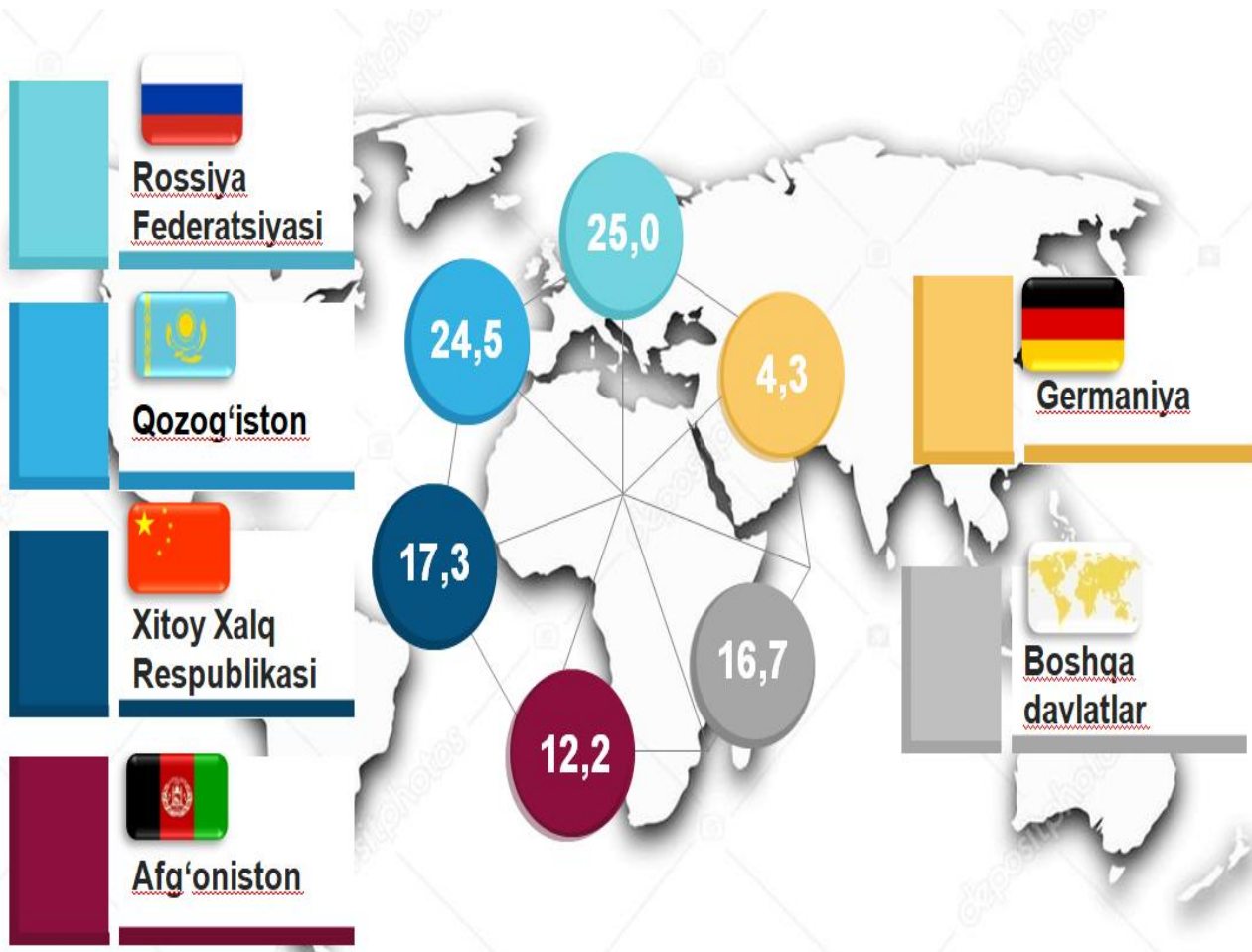
	2020- yil	2021- yil	O'sish surati, % da	jamiga nisbatan, % da
Tashqi savdo aylanmasi	466394,6	562462,4	120,6	x
Eksport	138046,8	193557,7	140,2	100,0
<i>tovarlar</i>	<i>136869,3</i>	<i>190904,0</i>	<i>139,5</i>	<i>98,6</i>
<i>xizmatlar</i>	<i>1177,5</i>	<i>2653,7</i>	<i>225,4</i>	<i>1,4</i>
Import	328291,6	368904,7	112,4	100,0
<i>tovarlar</i>	<i>328289,0</i>	<i>368904,7</i>	<i>112,4 %</i>	<i>100,0</i>
<i>xizmatlar</i>	<i>2,6</i>	<i>0,0</i>	<i>0,0</i>	<i>0,0</i>
Saldo	-190244,8	-175347,0	x	x



Ma'lumot uchun: Sirdaryo viloyatida tovarlar tashqi savdosi statistika ko'rsatkichlarini shakllantirishda, Tashqi iqtisodiy faoliyat tovar nomenklaturasi (keyingi o'rinlarda TIF TN) bilan birgalikda, Birlashgan Millatlar Tashkilotining Xalqaro standartlashgan savdo tasniflagichi (keyingi o'rinlarda – XSST) ishlatiladi. Bu o'z navbatida tahliliy maqsadlarda eksport va import qilinadigan tovarlarni 10 ta katta qismga guruhlash uchun imkon beradi. Tovarlarini XSST bo'yicha kodlashtirish, TIF TN va XSST o'rtasida o'tish kalitlari yordamida amalga oshiriladi.

TSAda eksport hajmi **193,6** mln. AQSh dollariga (**40,2** % ga ko'paydi) va import hajmi **368,9** mln. AQSh dollariga (**12,4** % ga ko'paydi) yetdi. Hisobot davrida – **175,3** mln. AQSh dollari qiymatida passiv tashqi savdo balansi qayd etildi.

SIRDARYO VILOYATI BILAN TASHQI SAVDO AYLANMASI ENG YUQORI ULUSHGA EGA BO'LGAN DAVLATLAR (2021- yil yanvar-oktabr, ulushi, % da.)



SIRDARYO VILOYATINING TASHQI SAVDO AYLANMASI



Sirdaryo viloyati tashqi savdo aylanmasi yanvar-oktabr oyida **562,5** mln. AQSh dollari qiymatida qayd etilib, o'tgan yilning shu oyiga nisbatan **96,1** mln. AQSh dollariga ko'paydi.

Iqtisodiyotning real sektori tarmoqlari va korxonalarining barqaror va uzluksiz ishlashini ta'minlash uchun viloyatda zarur resurslar bazasi yaratilgan. Eksport tarkibida sezilarli o'zgarishlarga import tovarlarning o'rnini bosadigan mahsulotlar ishlab chiqarish va sanoat ishlab chiqarishni diversifikatsiya qilish natijasida erishildi.

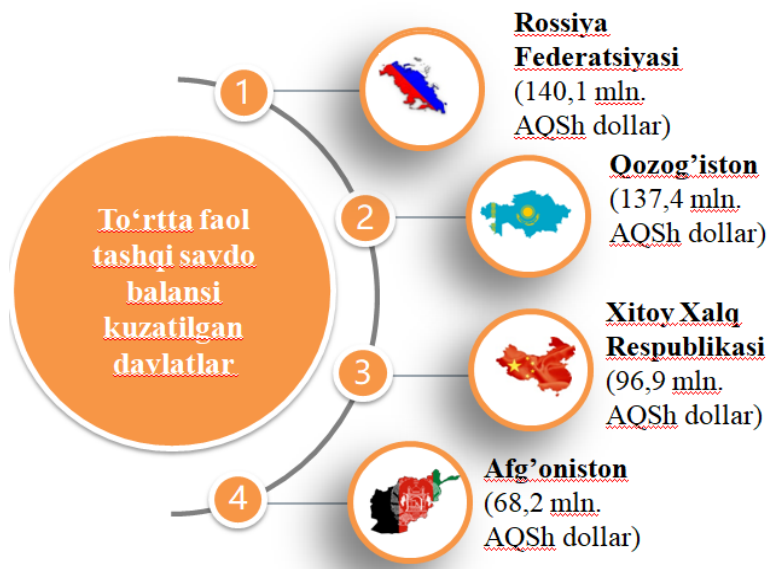
Shuningdek, qo'shni davlatlar bilan o'zaro aloqalarni mustahkamlash, mamlakatlarni ijtimoiy-iqtisodiy, savdo-sanoat hamda madaniy sohalardagi aloqalarini rivojlantirish borasida katta ishlar amalga oshirilayotganini ko'rish mumkin.

TSAda so'nggi yillarda katta o'zgarishlar kuzatilyapti. Misol uchun, so'nggi uch yilda TSAda Afg'oniston, Qirg'iz Respublikasi, va Qozog'iston bilan tashqi savdo aylanmasi oshgani kuzatilmoqda. Boshqa davlatlar (qo'shni davlatlardan tashqari) bilan esa, TSAda eng yuqori ulush Xitoy Xalq Respublikasi, Rossiya Federatsiyasi, Turkiya va Avstriya davlatlari hissasiga to'g'ri kelgan.



10 TA YIRIK HAMKOR-DAVLATLAR ICHIDA TO'RTTA FAOL TASHQI SAVDO BALANSI KUZATILGAN DAVLATLAR

(2021- yil yanvar-oktabr)




Tashqi iqtisodiy faoliyat bo'yicha 10 ta yirik hamkor-davlatlar orasidan to'rtta davlatda faol tashqi savdo balansi kuzatilgan, xususan, Rossiya Federatsiyasi (140,1 mln. AQSh dollari), Qozog'iston (137,4 mln. AQSh dollari), Xitoy Xalq Respublikasi (96,9 mln. AQSh dollari), va Afg'oniston (68,2 mln. AQSh dollari) shular jumlasidandir. Qolgan 6 ta davlatlar bilan passiv tashqi savdo balansi saqlanib qolmoqda.

Sirdaryo jahonning 61 ga yaqin mamlakatlari bilan savdo aloqalarini amalga oshirib kelmoqda. TSAda salmoqli hissasi Rossiya Federatsiyasi (25,0 %), Qozog'iston (24,5 %), Xitoy Xalq Respublikasi (17,3 %), Afg'oniston (12,2 %), Germaniya (4,3 %), Qirg'iz Respublikasi (0,7 %) va Turkiya (3,5 %) qayd etilgan.

SIRDARYO VILOYATINING YIRIK HAMKOR DAVLATLAR BILAN TASHQI SAVDO AYLANMASI DINAMIKASI

(yanvar-oktabr, mln. AQSh dollari)



Davlatlar	2019- y.	2020- y.	2021- y.
 Rossiya Federatsiyasi	76,9	101,2	140,1
<i>Eksport</i>	17,5	28,9	36,1
<i>Import</i>	59,4	72,3	104,0
Qozog'iston	87,9	102,1	137,4
<i>Eksport</i>	33,0	20,7	16,8
<i>Import</i>	54,9	81,4	120,6
Xitoy Xalq Respublikasi	128,7	86,2	96,9
<i>Eksport</i>	22,2	20,0	40,3
<i>Import</i>	106,5	66,2	56,6



SIRDARYO VILOYATINING YIRIK HAMKOR DAVLATLAR BILAN TASHQI SAVDO AYLANMASI DINAMIKASI

(yanvar-oktabr, mln. AQSh dollari)




Davlatlar	2019- y.	2020- y.	2021- y.
Afg'oniston	8,3	46,7	68,2
<i>Eksport</i>	8,3	46,7	68,2
<i>Import</i>	-	-	-
Pokiston	2,3	4,2	8,0
<i>Eksport</i>	2,1	4,2	7,5
<i>Import</i>	0,2	-	0,5
Litvaya	7,3	7,1	3,6
<i>Eksport</i>	2,1	0,6	1,0
<i>Import</i>	5,2	1,5	2,6
Qirg'iz Respublikasi	3,1	3,3	4,1
<i>Eksport</i>	1,6	1,1	3,2
<i>Import</i>	1,5	2,2	0,9
Turkiya	23,3	16,8	19,7
<i>Eksport</i>	2,7	1,1	7,6
<i>Import</i>	20,6	15,7	12,1
Ispaniya	-	-	1,5
<i>Eksport</i>	-	-	-
<i>Import</i>	-	-	1,5
Germaniya	25,6	37,1	23,9
<i>Eksport</i>	0,1	0,1	0,1
<i>Import</i>	25,5	37,0	23,8
Tojikiston	6,6	4,3	4,6
<i>Eksport</i>	4,9	3,7	4,2
<i>Import</i>	1,7	0,6	0,4



SIRDARYO VILOYATINING HUDUDLAR KESIMIDA TASHQI SAVDO AYLANMASI

(yanvar-oktabr 2021- yil)



	Ming. AQSh dollari	O'sish sur'ati, % da
Sirdaryo viloyati	562 462,2	120,6
Boyovut	22 082,5	118,1
Guliston	18 053,1	2,1 m.
Mirzaobod	19 434,4	53,6
Oqoltin	8 545,0	66,6
Sardoba	5 827,8	164,2
Sayxunobod	51 024,5	188,8
Sirdaryo	141 208,6	98,1
Xovos	21 867,7	111,2
Guliston sh.	69 974,1	123,6
Shirin sh.	80 102,4	136,6
Yangiyer sh.	122 678,1	153,2

Eng yuqori hajm,
ming AQSh dollari

Sirdaryo – 141 208,6

Yangiyer sh. – 122 678,1

Shirin sh. – 80 102,4

Eng quyi hajm,
ming AQSh dollari

Guliston – 18 053,1

Oqoltin – 8 545,0

Sardoba – 5 827,8

Viloyat tashqi savdo aylanmasi tarkibida eng yuqori ulushni Sirdaryo tumani **25,1 %** ulush bilan **141 208,6** ming AQSh dollarini tashkil etdi.

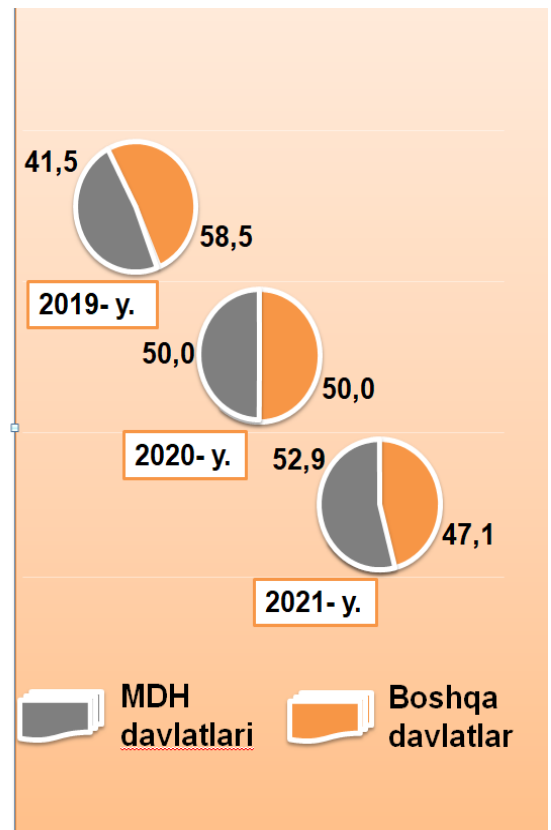
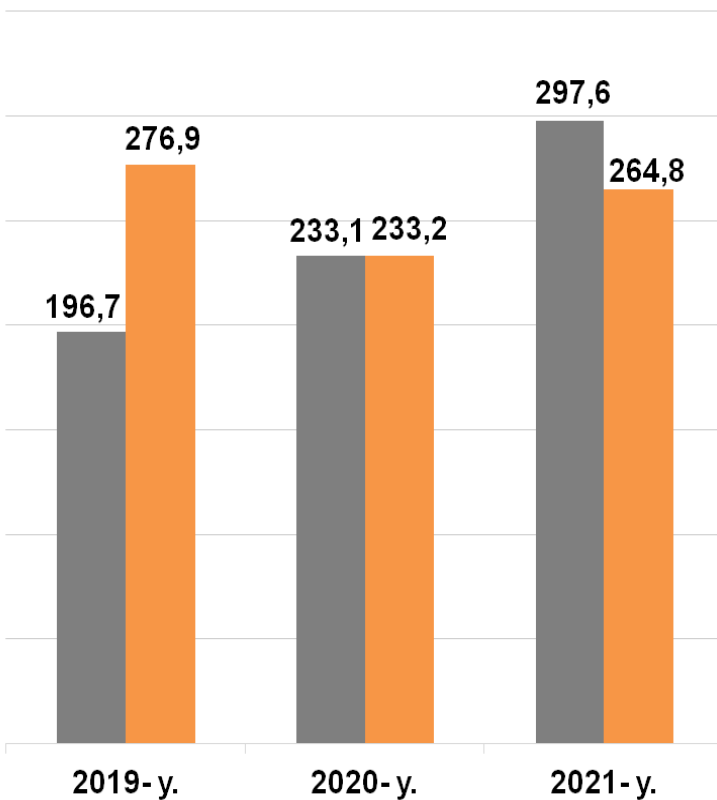
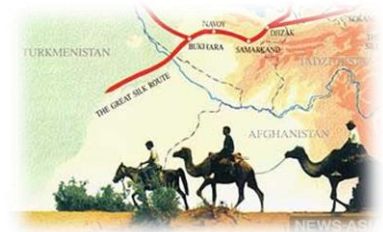
Viloyat tashqi savdo aylanmasi tarkibida eng quyi ulushni Sardoba tumani **1,0 %** ulush bilan **5 827,8** ming AQSh dollarini tashkil etdi.



Viloyatimizda tashqi savdoni qo'llab-quvvatlash hamda MDH davlatlari bilan ushbu sohadagi hamkorlikni yanada mustahkamlash bo'yicha olib borilayotgan chora-tadbirlar natijasida, 2021- yilning yanvar-oktabr oylarida, tashqi savdo aylanmasida MDH davlatlarining ulushi **52,9** % ni tashkil etib, tashqi savdo aylanmasidagi 2020- yilga nisbatan ulushi **2,9** % ga ko'paygan.

SIRDARYO VILOYATINING TASHQI SAVDO AYLANMASIDA MDH MAMLAKATLARI VA BOSHQA XORIJIY DAVLATLARNING HAJMLARI DINAMIKASI

(yanvar-oktabr, mln AQSh dollari, ulushi, % da)




Boshqa xorijiy davlatlarning TSAsi 2021- yilning yanvar-oktabr oyida 2020-yil ulushiga nisbatan **2,9** % ga kamayib va jami TSAdagi ulushi **47,1** % ni tashkil etdi.



SIRDARYO VILOYATINING MDH MAMLAKATLARI BILAN TASHQI SAVDO AYLANMASI

(2021- yil yanvar-oktabr, ming AQSh dollari)



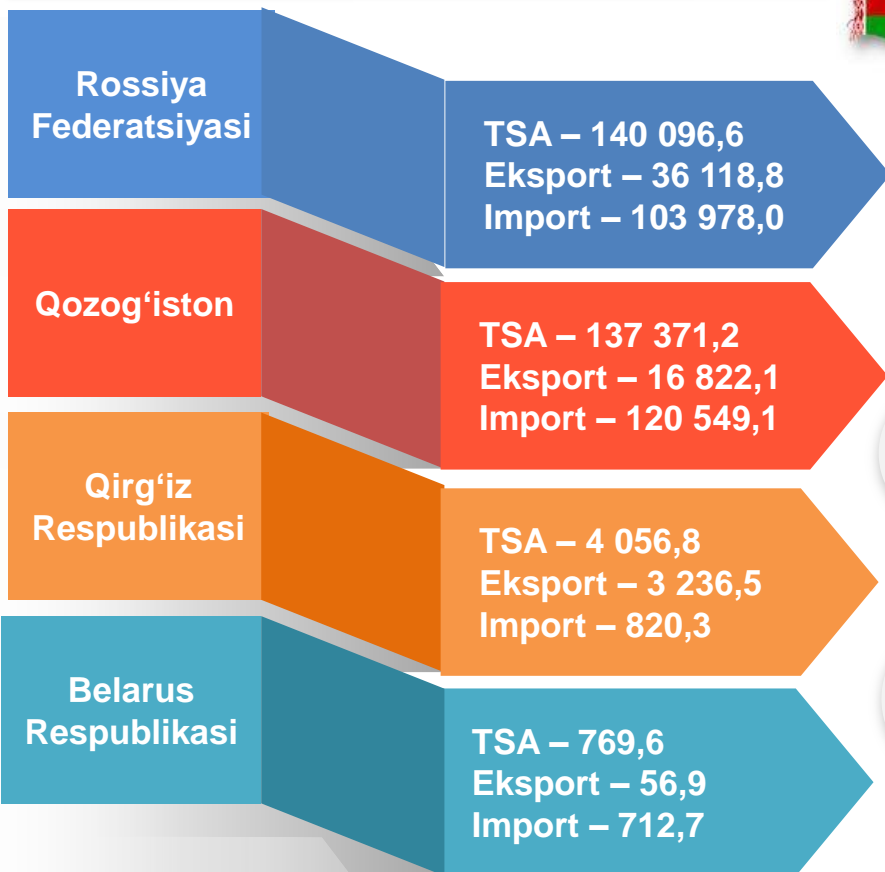
1992- yil 4- yanvarda O'zbekiston Respublikasi MDH (Mustaqil Davlatlar Hamdo'stligi) ga a'zo bo'ldi. Sirdaryo viloyatining MDH mamlakatlari bilan tashqi savdo aylanmasi 2021- yil yanvar-oktabr holatiga **297 645,6** ming AQSh dollarini tashkil etdi. Shundan eksport **63 021,1** ming AQSh dollariga yetgan bolsa, import **234 624,5** ming AQSh dollari qiymatida qayd etildi.

Sirdaryo viloyatining MDH mamlakatlari bilan tashqi savdo aylanmasining eng yuqori hajmlari Rossiya Federatsiyasi (**47,1 %**), Qozog'iston (**46,1 %**), Qirg'iz Respublikasi (**1,4 %**), Turkmaniston (**2,2 %**) va Tojikiston (**1,5 %**) davlatlari bilan qayd etildi.

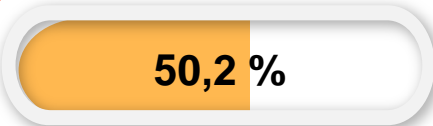


SIRDARYO VILOYATINING YEVROOSIYO IQTISODIY ITTIFOQIGA A'ZO DAVLATLAR BILAN TASHQI SAVDO AYLANMASI

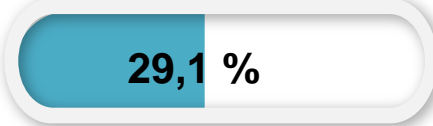
(yanvar-oktabr, ming AQSh dollari, ulushi, % da)



Jami tashqi savdo aylanmasidagi ulushi



Jami eksportdagi ulushi



Jami importdagi ulushi



2020- yil 11- dekabrda O'zbekiston Respublikasi Yevroosiyo iqtisodiy ittifoqida kuzatuvchi maqomini oldi. YOII bilan Sirdaryo viloyatining tashqi savdo aylanmasi **282294,2** ming AQSh dollarini tashkil etdi. Shundan eksport hajmi **56234,3** ming AQSh dollari, import hajmi esa **226060,1** ming AQSh dollariga yetdi.



SIRDARYO VILOYATI EKSPORTI

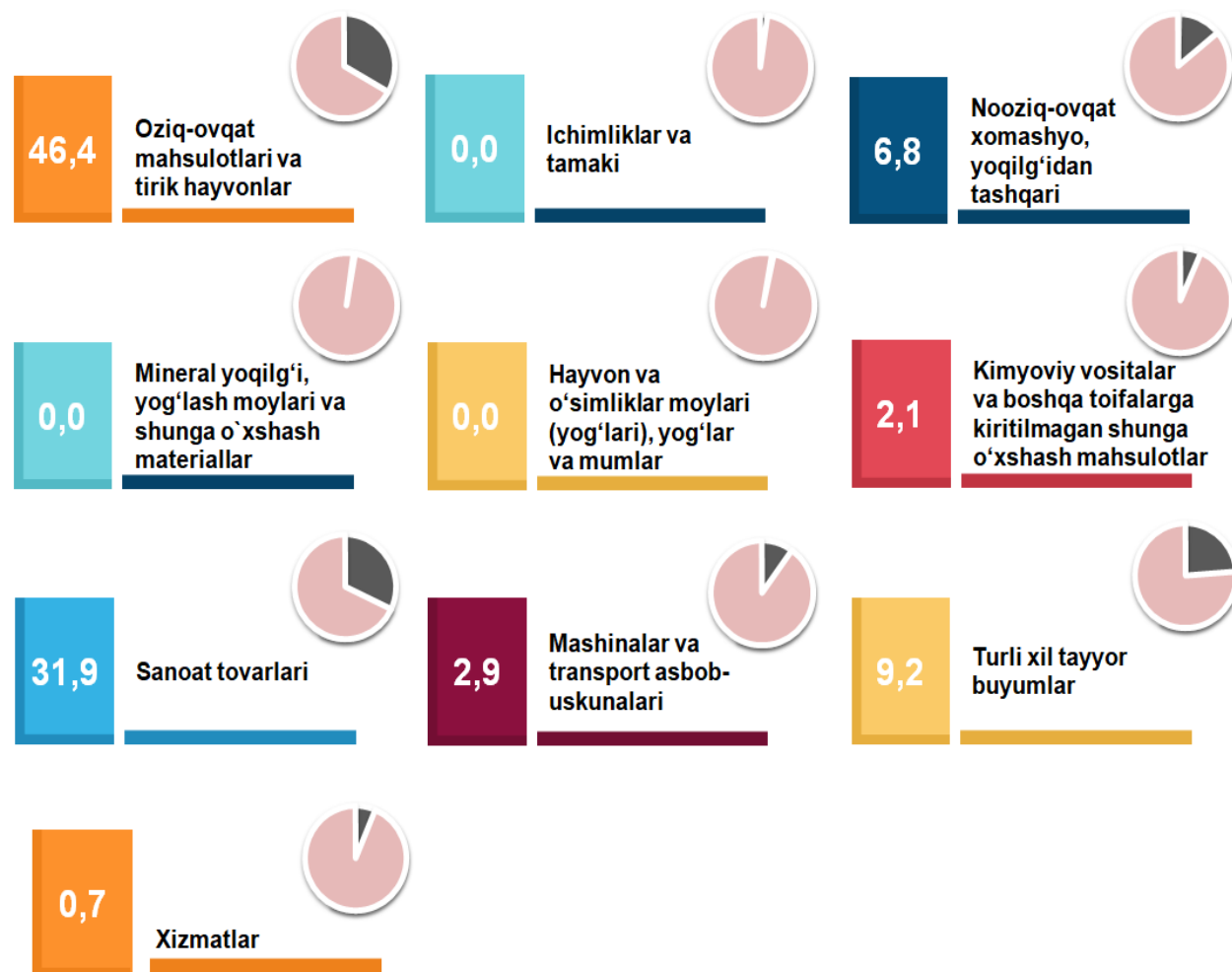
(2021- yil yanvar-oktabr)



Joriy yilning yanvar-oktabr oyida viloyatning eksportyorlari soni **169** tani tashkil etib, ular tomonidan **193 557,7** ming AQSh dollari qiymatidagi (2020- yilning mos davriga nisbatan **40,2 %** ga ko'paydi) tovar va xizmatlar eksport qilinishi ta'minlandi.

XSST BO'YICHA EKSPORT TARKIBI

(2021- yil yanvar-oktabr, ulushi, % da)



Eksport tarkibida tovarlar ulushi **100,0 %** ni tashkil etib, ular sanoat tovarlari (**31,9 %**), oziq-ovqat mahsulotlari va tirik hayvonlar (**46,4 %**) va kimyoviy vositalar va boshqa toifalarga kiritilmagan shunga o'xshash mahsulotlar (**2,1 %**) hissasiga to'g'ri kelmoqda.



SIRDARYO VILOYATI XSST BO'YICHA EKSPORT TARKIBI *(yanvar-oktabr, yillar kesimida)*



XSST tarkibi	Ming AQSh dollari		O'sish sur'ati, % da		Umumiy hajmga nisbatan. % da	
	2020- y	2021- y	2020 -y	2021- y	2020- y	2021- y
Jami eksport	138 103,0	193 557,7	128,7	140,2	100,0	100,0
shu jumladan:						
Oziq-ovqat mahsulotlari va tirik hayvonlar	77 804,4	89 096,1	176,4	114,5	56,5	46,4
Ichimliklar va tamaki	10,7	25,6	0,0	2,3 m.	0,0	0,0
Nooziq-ovqat xomashyo, yoqilg'idan tashqari	11 848,6	13 120,5	76,1	110,7	8,6	6,8
Mineral yoqilg'i, yog'lash moylari va shunga o'xshash materiallar	0,1	0,0	0,0	0,0	0,0	0,0
Hayvon va o'simliklar moylari (yog'lari), yog'lar va mumlar	636,9	0,0	84,9	0,0	0,5	0,0
Kimyoviy vositalar va boshqa toifalarga kiritilmagan shunga o'xshash mahsulotlar	5 301,2	4 103,8	147,1	77,4	3,9	2,1
Sanoat tovarlari	27 409,2	61 244,6	100,6	2,2 m.	19,9	31,9
Mashinalar va transport asbob-uskunalari	1 768,6	5 592,9	85,6	3,1 m.	1,3	2,9
Turli xil tayyor buyumlar	12 089,5	17 617,7	98,3	145,7	8,8	9,2
Xizmatlar	1 233,8	2 756,5	72,7	2,2 m.	0,5	0,7



SIRDARYO VILOYATI EKSPORTI



Sirdaryo viloyati eksporti yanvar-oktabr oyida **193 557,7** ming AQSh dollari qiymatida qayd etilib, o'tgan yilning shu oyiga nisbatan **55 454,7** ming AQSh dollariga ko'paydi.

XSST BO'LIMI BO'YICHA AYRIM MAHSULOTLAR EKSPORTI TARKIBI (2021- yil yanvar-oktabr)



XSST bo'limi nomi	Ming AQSh dollari	2020- yilga nisbatan, % da
Oziq-ovqat mahsulotlari va tirik hayvonlar		
Sabzavotlar va mevalar	22259,7	71,9
Donli ekinlar va ulardan tayyorlangan mahsulotlar	64598,7	145,0
Hayvonlar uchun ozuqalar (maydalanmagan donlardan tashqari)	2130,5	121,2
Kofe, choy, kakao, ziravorlar va ulardan tayyorlangan mahsulotlar	30,7	61,5
Ichimliklar va tamaki		
Ichimliklar	0,9	45,0
Tamaki va tamaki mahsulotlari	24,6	2,7 m.
Nooziq-ovqat xomashyo, yoqilg'idan tashqari		
To'qimachilik tolalari va ularning chiqindilari	11044,3	100,0
Hayvonlar va o'simliklardan kelib chiqqan xomashyo materiallari	70,9	71,7
Moy olinadigan urug'lar va moy olinadigan mevalar	734,3	5,7 m.
Qog'oz massasi va makulatura	944,1	2,6 m.
Mineral yoqilg'i, yog'lash moylari va shunga o'xshash materiallar		
Tabiiy yoki sun'iy gaz	0,0	0,0
Elektr toki	0,0	0,0
Neft va neft mahsulotlari va shunga o'xshash materiallar	0,0	0,0



XSST BO'LIMI BO'YICHA AYRIM MAHSULOTLAR EKSPORTI TARKIBI (2021- yil yanvar-oktabr)



XSST bo'limi nomi	Ming AQSh dollari	2020- yilga nisbatan, % da
Hayvon va o'simliklar moylari (yog'lari), yog'lar va mumlar		
O'simlik moylari va yog'lari (xom, tozalangan yoki fraksiyalangan)	0,0	0,0
Kimyoviy vositalar va boshqa toifalarga kiritilmagan shunga o'xshash mahsulotlar		
Boshqa joyda tasniflanmagan kimyoviy materiallar va maxsulotlar	3 356,4	77,9
Birlamchi shakilda bo'lmagan plastmassalar	190,0	69,4
Efir moylari , rezinoidlar va attorlik moddalari ; xojatxona preparatlari, polirofkalash va yuvish vositalari	6,7	3,7 m.
Tibbiyot va farmasevtika mahsulotlari	426,7	61,0
Sanoat tovarlari		
To'qimachilik yigirilgan ipi, matolar, tayyor buyumlar va shunga o'xshash mahsulotlar	39546,3	2,4 m.
Teri, boshqa joyda tasniflanmagan teridan tayyorlangan buyumlar , muyna	12873,9	148,9
Ruda bo'lmagan qazilmalardan tayyorlangan maxsulotlar, boshqa joyda tasniflanmagan	7245,5	4,6 m.
Mashinalar va transport asbob-uskunalari		
Aniq soxalar uchun maxsus mo'ljallangan mashinalar	260,4	92,2
Avtomabillar (xavo podushkalaridagi transport vositalari ham)	87,9	5,8 m.
Sanoat uchun maxsus bo'lmagan mashinalar va ularning detallari	4007,2	2,8 m.
Turli xil tayyor buyumlar		
Kiyim-kechaklar va ularning anjomlari	16723,4	144,3
Har xil tayyor buyumlar	759,2	3,3 m.

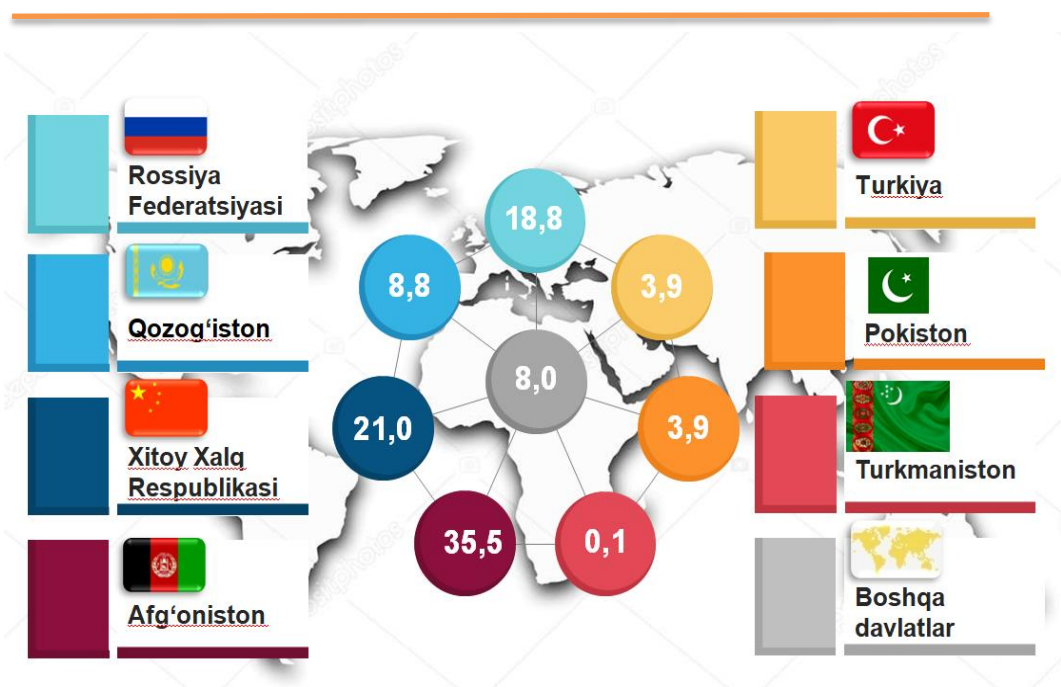
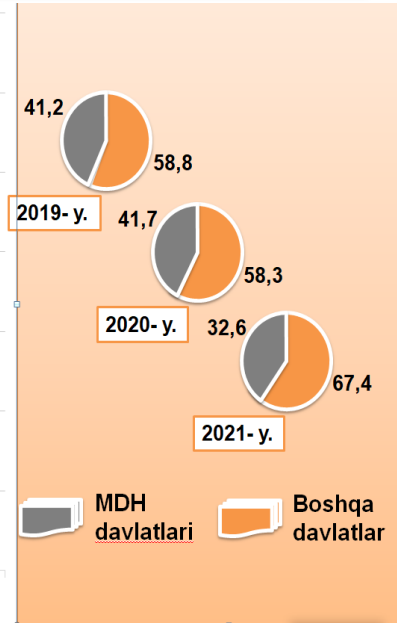
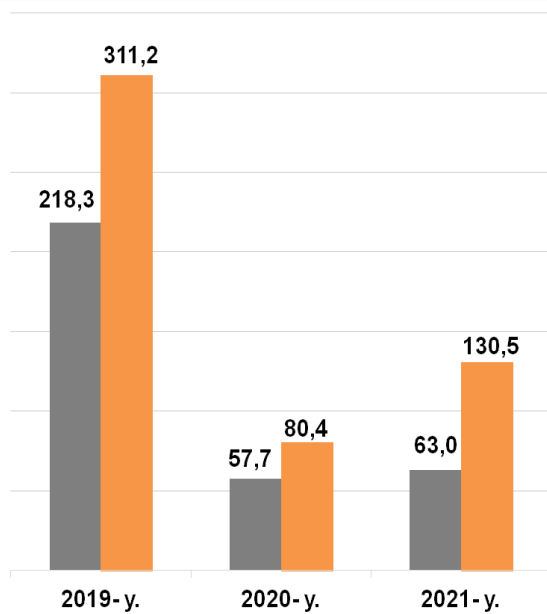


MDH VA BOSHQA DAVLATLARGA TOVAR VA XIZMATLAR EKSPORTI HAJMLARI DINAMIKASI

(yanvar-oktabr, mln AQSh dollari, ulushi, % da)



So'nggi uch yilda MDH mamlakatlariga eksport hajmi kamaydi va ularning jami eksportdagi ulushi 2020- yilning yanvar-oktabridagi **41,7 %** dan 2021- yilning yanvar-oktabrida **32,6 %** ga kamaydi. Mos ravishda boshqa mamlakatlarning jami eksportdagi ulushi **67,4 %** ni tashkil etdi.



VILOYAT EKSPORTIDA ASOSIY HAMKOR DAVLATLAR-NING ULUSHI (2021- yil yanvar-oktabr, % da)

2021- yilning yanvar-oktabr oylari yakunida tovar va xizmatlar eksporti bo'yicha asosiy hamkor davlatlar tarkibida Afg'oniston (eksport umumiy hajmining **35,5 %**), Rossiya Federatsiyasi (**18,8 %**), Xitoy Xalq Respublikasi (**21,0 %**), Pokiston (**3,9 %**), Qozog'iston (**8,8 %**), Turkiya (**3,9 %**) va boshqa davlatlarning eksportdagi ulushi **8,0** foizni tashkil etmoqda.

**SIRDARYO VILOYATINING ASOSIY HAMKOR
DAVLATLARGA AMALGA OSHIRGAN EKSPORT HAJMI
VA O'SISH SUR'ATLARI** *(yanvar-oktabr, yillar kesimida)*




Davlatlar	Ming AQSh dollari		O'sish sur'ati, % da		O'rni	
	2020- y	2021- y	2020- y	2021- y	2020- y	2021- y
Afg'oniston	46 754,8	68 200,0	5,7m.	145,9	1	1
Rossiya Federatsiyasi	28 864,8	36 118,6	134,7	125,1	2	3
Xitoy Xalq Respublikasi	19 888,4	40 324,6	79,3	2,0m.	4	2
Qozog'iston	20 655,8	16 822,1	68,8	81,4	3	4
Turkiya	1 092,3	7 580,5	41,0	6,9m.	5	5
Pokiston	4 191,1	7 533,6	100,6	179,8	6	6
Qirg'iz Respublikasi	1 990,6	3 236,5	66,7	162,6	7	7



SIRDARYO VILOYATINING HUDUDLAR KESIMIDA EKSPORTI (2021- yil yanvar-oktabr)



	Ming. AQSh dollari	O'sish sur'ati, % da
Sirdaryo viloyati	193 557,7	140,2
Boyovut	12 163,4	102,5
Guliston	15 734,9	3,4 m.
Mirzaobod	11 880,8	86,0
Oqoltin	3 892,4	99,6
Sardoba	2 213,1	104,5
Sayxunobod	16 307,6	145,3
Sirdaryo	47 622,4	175,6
Xovos	12 048,4	172,1
Guliston sh.	22 076,5	147,4
Shirin sh.	3 247,8	36,0
Yangiyer sh.	44 905,9	2,0 m.

Eng yuqori hajm,
ming AQSh dollari

Sirdaryo – 47 622,4

Yangiyer sh. – 44 905,9

Guliston sh. – 15 734,9

Eng quyi hajm,
ming AQSh dollari

Oqoltin – 3 892,4

Shirin sh. – 3 247,8

Sardoba – 2 213,1

Viloyatning eksporti tarkibida eng yuqori ulushni Yangiyer shahri **24,6 %** ulush bilan **47 622,4** ming AQSh dollarini tashkil etdi.

Viloyatda eksporti tarkibida eng quyi ulushni Sardoba **1,1 %** ulush bilan **2 213,1** ming AQSh dollarini tashkil etdi.



MEVA-SABZAVOT MAHSULOTLARI EKSPORTI



Sirdaryodagi meva-sabzavot sektori mamlakat va hududlarning oziq-ovqat xavfsizligini ta'minlashda muhim segment hisoblanadi. Shuning uchun, bu sohada meva va sabzavot mahsulotlari ishlab chiqarishni jadal rivojlantirish uchun barcha choralar ko'rilmoqda, bu esa o'z natijalarini bermoqda.

Oziq-ovqat mahsulotlarining asosiy qismi bo'lgan **22 259,7** ming AQSh dollari qiymatli **50 460,5** tonnadan ziyod meva-sabzavot eksport qilingan. Bunda 2020- yilning mos davriga nisbatan **8 710,3** ming AQSh dollarida pasayganni kuzatilib, **28,1** % ga kamaydi. Meva-sabzavot mahsulotlarining eksport tarkibiga qaralsa, **16 694,6** ming AQSh dollariga teng **37 879,0** tonna sabzavot, shuningdek, **5 565,1** ming AQSh dollari qiymatidagi **12 581,5** tonna meva va rezavorlar eksport qilindi.

MEVA-SABZAVOT MAHSULOTLARI EKSPORTI

(2021- yil yanvar-oktabr)



Meva-sabzavot mahsulotlarining asosiy eksport bozorlari Rossiya Federatsiyasi, Qozog'iston, Afg'oniston hamda Pokiston davlatlari hissasiga to'g'ri kelgan.

Hukumat tomonidan qishloq xo'jaligi va bog'dorchilikni rivojlantirishga katta e'tibor qaratilayotgani bois, eksport qilinayotgan meva va sabzavotlarning ulushi **11,5** % ni tashkil etdi.

MEVA-SABZAVOT MAHSULOTLARINING EKSPORT

GEOGRAFIYASI (2021- yil yanvar-oktabr)

Davlatlar	tonna	ming AQSh dollari	ulushi, % da *
Afg'oniston	3 284,9	2 704,6	12,2
Pokiston	3 865,5	5 767,2	25,9
Rossiya Federatsiyasi	3 667,3	1 776,1	8,0
Qozog'iston	21 551,8	3 315,9	14,9
Xitoy Xalq Respublikasi	1 271,5	1 104,7	5,0
Qirg'iz Respublikasi	167,5	110,4	0,5

* qiymat ifodasidan

Meva va sabzavotlar eksportining qiymat jihatidan eng katta hajmi Pokistonga to'g'ri keladi (meva va sabzavotlar eksporti umumiy hajmining **25,9** % ni tashkil etdi.)



SIRDARYO VILOYATINING IMPORTI

(2021- yil yanvar-oktabr)

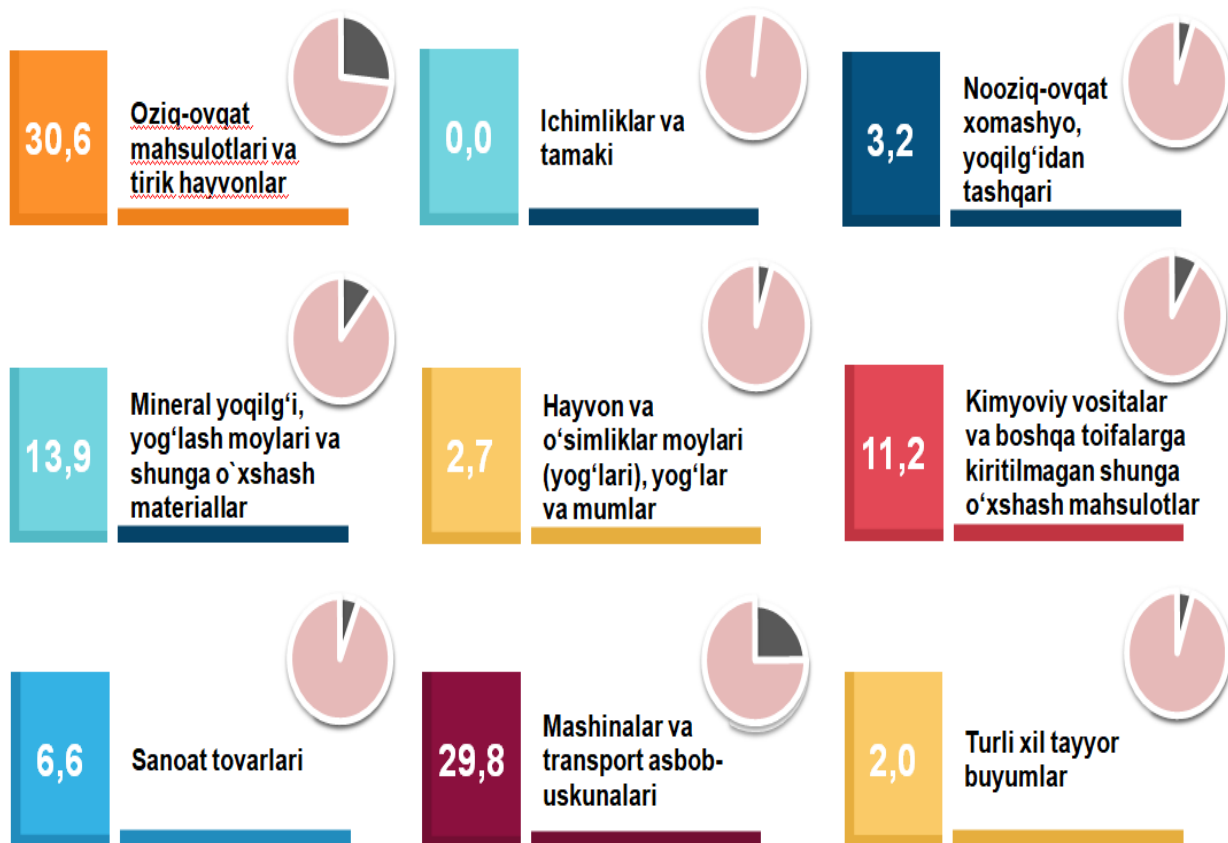


2021- yilning yanvar-oktabr oylarida import hajmi **368 904,7** ming AQSh dollarini va 2020- yilga nisbatan **112,4 %** ni tashkil etdi.

Import tarkibida eng katta ulush, mashina va transport asbob-uskunalari (**29,8 %**), oziq-ovqat mahsulotlari va tirik hayvonlar (**30,6 %**) hamda mineral yoqilg'i, moylari va shunga o'xshash mahsulotlar (**13,9 %**) hisobiga to'g'ri keldi.

XSST BO'YICHA IMPORT TARKIBI

(2021- yil yanvar-oktabr, ulushi, % da)



Tovarlar importi dinamikasi tahliliga ko'ra, 2021- yilning yanvar-oktabr oyida import qilingan tovarlar hajmi, o'tgan yilning mos davriga nisbatan **40 613,1** ming AQSh dollariga ko'paydi va **368 904,7** ming AQSh dollarini tashkil etdi.



SIRDARYO VILOYATI XSST BO'YICHA IMPORT TARKIBI (yanvar-oktabr, yillar kesimida)



XSST tarkibi	Ming AQSh dollari		O'sish sur'ati, % da		Umumiy hajmga nis- batan, % da	
	2020 - y	2021 -y	2020-y	2021 -y	2020 -y	2021 -y
Jami import	328 291,6	368 904,7	89,7	112,4	100,0	100,0
shu jumladan:						
Oziq-ovqat mahsulotlari va tirik hayvonlar	79 247,2	113 054,6	2,3m.	142,7	24,1	30,6
Ichimliklar va tamaki	0,0	0,0	0,0	0,0	0,0	0,0
Nooziq-ovqat xomashyo, yoqilg'idan tashqari	11 898,1	11 627,9	69,9	97,7	3,6	3,2
Mineral yoqilg'i, yog'lash moylari va shunga o'xshash materiallar	14 025,9	51 187,2	75,0	3,2 m.	4,3	13,9
Hayvon va o'simliklar moylari (yog'lari), yog'lar va mumlar	620,8	9 939,0	92,7	13,0 m.	0,2	2,7
Kimyoviy vositalar va boshqa toifalarga kiritilmagan shunga o'xshash mahsulotlar	45 989,0	41 257,1	58,7	85,4	14,0	11,2
Sanoat tovarlari	23 546,1	24 429,7	71,5	110,4	7,2	6,6
Mashinalar va transport asbob-uskunalari	134 663,3	110 072,9	85,1	89,5	41,0	29,8
Turli xil tayyor buyumlar	18 228,6	7 325,2	69,9	40,2	5,6	2,0
Xizmatlar	0,0	0,0	0,0	0,0	0,0	0,0



SIRDARYO VILOYATI IMPORTI



Sirdaryo viloyati importi yanvar-oktabr oyida **368 904,7** ming AQSh dollari qiymatida qayd etilib, o'tgan yilga nisbatan **40 613,1** ming AQSh dollariga ko'paydi.

XSST BO'LIMI BO'YICHA AYRIM MAHSULOTLAR IMPORTI TARKIBI (2021- yil yanvar-oktabr)



XSST bo'limi nomi	Ming AQSh dollari	2020-yilga nisbatan, % da
Oziq-ovqat mahsulotlari va tirik hayvonlar		
Donli ekinlar va ulardan tayyorlangan mahsulotlar	89 916,8	128,3
Shakar, shakardan tayyorlangan mahsulotlar va asal	336,6	198,4
Har xil oziq-ovqat mahsulotlari va preparatlar	4 014,6	22,1m.
Tirik hayvonlar , 03 bo'lmiga kiritilgan hayvonlardan tashqari	10 106,7	2,2 m.
Ichimliklar va tamaki		
Tamaki va tamaki mahsulotlari	0,0	0,0
Ichimliklar	0,0	0,0
Nooziq-ovqat xomashyo, yoqilg'idan tashqari		
Probka va yog'och-taxtalar	4 606,0	88,4
Metall rudalari va metall parchalari	626,7	38,7
Moy olinadigan urug'lar va moy olinadigan mevalar	4 805,0	113,5
Hayvonlar va o'simliklardan kelib chiqqan xomashyo materiallari	143,4	115,7
Mineral yoqilg'i, yog'lash moylari va shunga o'xshash materiallar		
Neft va neft mahsulotlari va shunga o'xshash materiallar	43 152,2	4,4m.
Ko'mir, koks va briketlar	8 035,0	182,8

Hayvon va o'simliklar moylari (yog'lari), yog'lar va mumlar		
O'simlik moylari va yog'lari (xom, tozalangan yoki fraksiyalangan)	9 938,6	16,3m.
Hayvonlar va o'simliklar moylari va yog'lari, qayta ishlangan; hayvonlar va o'simliklardan kelib chiqqan mumlar; boshqa joyda tasniflanmagan hayvonlar va o'simlik yog'lari va moylaridan olingan texnik aralashmalar va preparatlar	0,4	3,2



XSST BO'LIMI BO'YICHA AYRIM MAHSULOTLAR IMPORTI TARKIBI (2021- yil yanvar-oktabr)

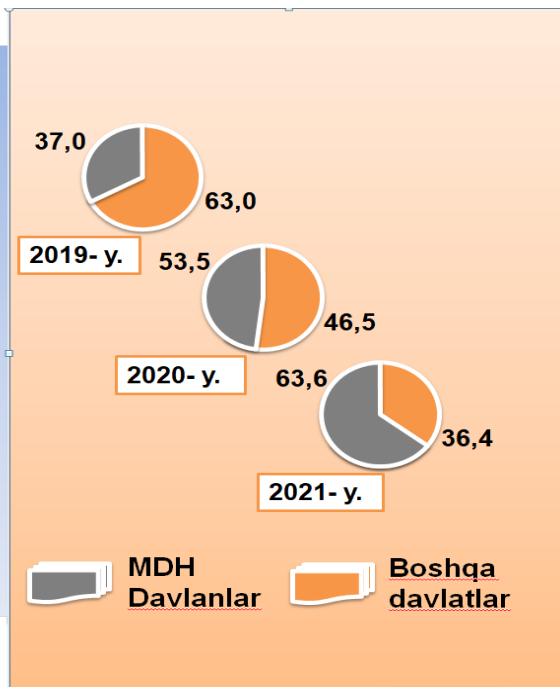
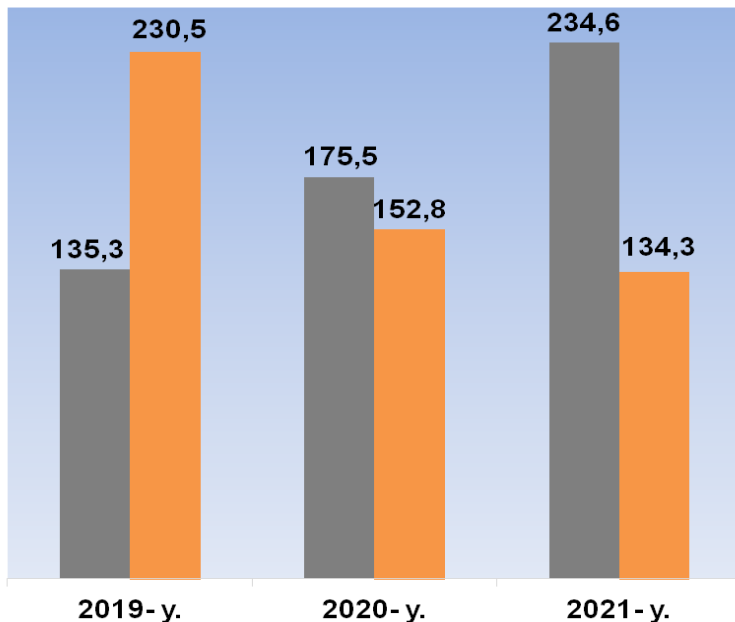


XSST bo'limi nomi	Ming AQSh dollari	2020-yilga nisbatan, % da
Kimyoviy vositalar va boshqa toifalarga kiritilmagan shunga o'xshash mahsulotlar		
Tibbiyot va farmasevtika mahsulotlari	2 592,1	149,4
Birlamchi shakldagi plastmassalar	11 158,7	45,1
Boshqa joyda tasniflanmagan kimyoviy materiallar va mahsulotlar	8 815,1	2,5 m.
Efir moylari, rezinoidlar va attorlik moddalari	1 027,1	70,2
Bo'yaydigan va terini oshlovchi moddalar va bo'yoqlar	9529,8	144,3
Noorganik kimyo moddalari	4 875,5	125,2
Sanoat tovarlari		
Cho'yan va po'lat	3 960,1	71,1
Metalldan tayyorlangan buyumlar	3 451,7	67,1
Ruda bo'lmagan qazilmalardan tayyorlangan mahsulotlar	2 201,9	80,9
To'qimachilik yigirilgan ipi, matolar, tayyor buyumlar va shunga o'xshash mahsulotlar	1 669,7	81,7
Mashinalar va transport asbob-uskunolari		
Aniq sohalar uchun maxsus mo'ljallangan mashinalar	54 804,2	73,9
Sanoat uchun maxsus bo'lmagan mashinalar va ularning detallari	18 759,3	89,2
Avtomobillarning ehtiyot qismlari	8 623,3	135,9
Energiya generatori mashinalari va asbob -uskunalar	24 236,9	94,5
Turli xil tayyor buyumlar		
Maxsus, ilmiy va nazorat asboblari va apparatlari	4 195,7	141,0
Blokli binolar, suv o'tkazish, kanalizatsiya isitish va yoritish uskunolari uchun armatura va mahkamlash moslamalari	1 586,0	11,4
Har xil tayyor buyumlar	929,2	146,6



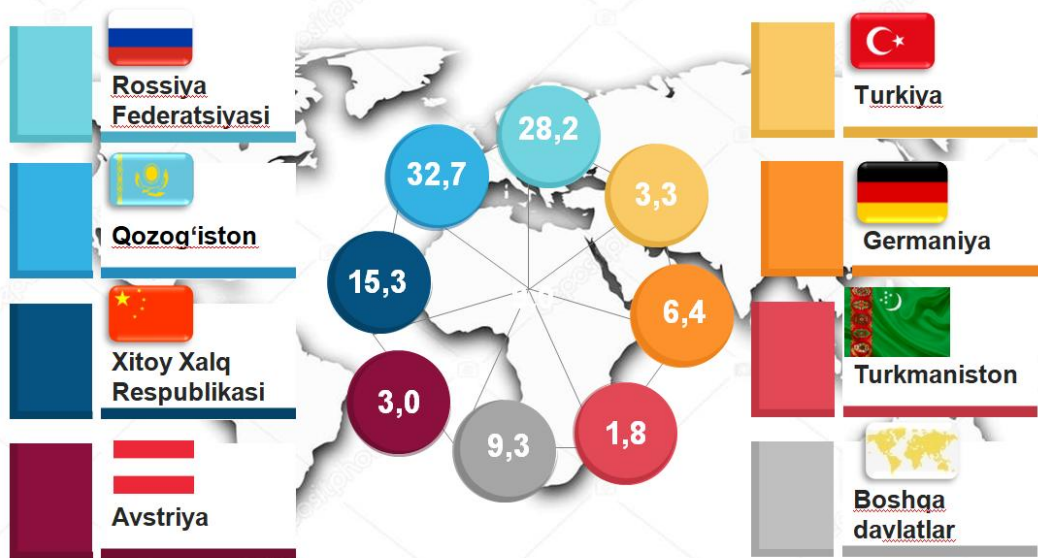
MDH VA BOSHQA DAVLATLARGA TOVAR VA XIZMATLAR IMPORTI HAJMLARI DINAMIKASI

(yanvar-oktabr, mln AQSh dollari, ulushi, % da)



2021- yilning yanvar-oktabr oyi yakuni bo'yicha Sirdaryo viloyati tomonidan **50** davlatdan tovarlar va xizmatlar importi amalga oshirildi. Yetti yirik hamkor davlatlar (Xitoy Xalq Respublikasi, Rossiya Federatsiyasi, Germaniya, Qozog'iston, Turkiya, Avstriya va Turkmaniston) jami importning **90,1** % ulushini tashkil qildi, bu **334 466,2** ming AQSh dollarini tashkil etdi.z

VILOYATNING IMPORTIDA ASOSIY HAMKOR DAVLATLARNING ULUSHI (2021- yil yanvar-oktabr, % da)



**SIRDARYO VILOYATINING ASOSIY HAMKOR
DAVLATLARGA AMALGA OSHIRGAN IMPORT HAJMLARI
VA O'SISH SUR'ATLARI** (yanvar-oktabr, yillar kesimida)




Davlatlar	Ming AQSh dollari		O'sish sur'ati, % da		O'rni	
	2020- y	2021- y	2020- y	2021- y	2020- y	2021- y
Rossiya Federatsiyasi	72 359,3	103 978,0	121,7	143,7	4	2
Qozog'iston	81 712,8	120 549,1	148,3	147,5	1	1
Xitoy Xalq Respublikasi	65 947,2	56 609,1	62,2	85,8	6	4
Avstriya	9 354,7	10 890,2	53,7	116,4	7	3
Turkiya	15 586,3	12 139,8	75,7	77,9	5	5
Germaniya	37 011,6	23 783,4	145,1	64,3	2	6
Turkmaniston	13 118,4	6 516,6	132,3	49,7	3	7

SIRDARYO VILOYATINING HUDUDLAR KESIMIDA IMPORTI

(2020- yil yanvar-oktabr)



	Ming AQSh dollari	O'sish sur'ati, % da
Sirdaryo viloyati	368 904,7	112,4
Boyovut	9 919,1	145,4
Guliston	2 318,2	62,0
Mirzaobod	7 553,6	33,7
Oqoltin	4 652,6	52,2
Sardoba	3 614,7	2,5 m.
Sayxunobod	34 716,9	2,1 m.
Sirdaryo	93 586,2	80,1
Xovos	9 819,3	77,5
Guliston sh.	47 897,6	115,1
Shirin sh.	76 854,6	154,9
Yangiyer sh.	77 772,2	160,8

Eng yuqori hajm,
ming AQSh dollari

Sirdaryo – 93 586,2

Shirin sh. – 76 854,6

Yangiyer sh- 77 772,2

Eng quyi hajm,
ming AQSh dollari

Oqoltin – 4 652,6

Sardoba – 3 614,7

Guliston – 2 318,2

Viloyatda importi tarkibida eng yuqori ulushni Sirdaryo tumani **25,4** % ulush bilan **93 586,2** ming AQSh dollarini tashkil etdi.

Viloyatda importi tarkibida eng quyi ulushni Guliston tumani **0,6** % ulush bilan **2318,2** ming AQSh dollarini tashkil etdi.



MASHINALAR VA TRANSPORT ASBOB-USKUNALARI IMPORTI



2021- yil yanvar-oktabr oylarida import tarkibida mashinalar va transport-asbob uskunalari hajmi **110 072,9** ming AQSh dollarini tashkil etib, o'tgan yilning shu davriga nisbatan **18,3** foizga kamaydi va importning umumiy hajmidagi ulushi **29,8** % ga yetdi.

Import tarkibida asosiy ulushni tashkil qilayotgan mashinalar va transport asbob-uskunalari asosan qaysi davlatlardan viloyatimizga olib kirilayotganini quyidagi ma'lumotdan ko'rish mumkin.

MASHINA VA ASBOB-USKUNALAR IMPORT QILINGAN ASOSIY HANKOR DAVLATLAR (2021- yil yanvar-oktabr)



9,9%

Avstriya

10 876,8 ming.
AQSh dollari

26,3%

Xitoy Xalq Respublikasi

28 976,3 ming.
AQSh dollari

29,6%

Rossiya Fedratsiyasi

32 579,2 ming.
AQSh dollari

7,6%

Turkiya

8 358,4 ming.
AQSh dollari

16,7%

Germaniya

18 430,5 ming.
AQSh dollari



SANOAT TOVARLARI IMPORTI



2021- yil yanvar-oktabr oyida import tarkibida sanoat tovarlari hajmi **24 429,7** ming AQSh dollarini tashkil etib, o'tgan yilning shu davriga nisbatan **3,7** foizga ko'paydi va importning umumiy hajmidagi ulushi **6,6** % ga yetdi.

SANOAT MAHULOTLARI IMPORT QILINGAN ASOSIY HAMKOR DAVLATLAR (2021- yil yanvar-oktabr)



Rossiya Federatsiyasi

14 007,4 ming. AQSh dollar
ulushi – 57,3 %



Xitoy Xalq Respublikasi

4322,3 ming. AQSh dollari
ulushi – 17,7 %



Qozog'iston

2563,9 ming. AQSh dollari
ulushi – 10,5 %



Latviya

892,4 ming. AQSh dollari
ulushi – 3,7 %



Sanoat tovarlari importi asosan probka va daraxtdan tayyorlangan buyumlar (**11 369,3** ming AQSh dollari), metallardan tayyorlangan buyumlar (**3 451,7** ming AQSh dollari), va cho'yan va pulat (**3 960,1** ming AQSh dollari) va boshqalardan tashkil topgan.

Tashqi iqtisodiy faoliyat va savdo
statistikasi bo'limi
Tel.: (67) 236 86 34

